



ADMINISTRACION PORTUARIA INTEGRAL DE TAMAULIPAS S.A. DE C.V.


ESTADO DE ACTIVIDADES
DEL 01 ENERO AL 30 DE JUNIO DE 2021





2

	2021	2020
INGRESOS Y OTROS BENEFICIOS		
Ingresos de la Gestión:	7,198,861	7,520,548
Impuestos	0	0
Cuotas y Aportaciones de Seguridad Social	0	0
Contribuciones de Mejoras	0	0
Derechos	0	0
Productos de Tipo Corriente	0	0
Aprovechamientos de Tipo Corriente	0	0
Ingresos por Venta de Bienes y Servicios	7,198,861	7,520,548
Ingresos no Comprendidos en las Fracciones de la Ley de Ingresos Causados en Ejercicios Fiscales Anteriores Pendientes de Liquidación o Pago	0	0
Participaciones, Aportaciones, Transferencias, Asignaciones, Subsidios y Otras Ayudas	0	0
Participaciones y Aportaciones	0	0
Transferencias, Asignaciones, Subsidios y Otras Ayudas	0	0
Otros Ingresos y Beneficios	481,721	1,041,270
Ingresos Financieros	428,491	1,041,270
Incremento por Variación de Inventarios	0	0
Disminución del Exceso de Estimaciones por Pérdida o Deterioro u Obsolescencia	0	0
Disminución del Exceso de Provisiones	0	0
Otros Ingresos y Beneficios Varios	53,230	0
Total de Ingresos y Otros Beneficios	7,680,582	8,561,818
GASTOS Y OTRAS PÉRDIDAS		
Gastos de Funcionamiento	7,506,929	12,246,432
Servicios Personales	4,757,946	5,120,788
Materiales y Suministros	41,711	67,343
Servicios Generales	2,707,272	7,058,301
Transferencia, Asignaciones, Subsidios y Otras Ayudas	0	0
Transferencias Internas y Asignaciones al Sector Público	0	0
Transferencias al Resto del Sector Público	0	0
Subsidios y Subvenciones	0	0
Ayudas Sociales	0	0
Pensiones y Jubilaciones	0	0
Transferencias a Fideicomisos, Mandatos y Contratos Análogos	0	0
Transferencias a la Seguridad Social	0	0
Donativos	0	0
Transferencias al Exterior	0	0
Participaciones y Aportaciones	0	0
Participaciones	0	0
Aportaciones	0	0
Convenios	0	0
Intereses, Comisiones y Otros Gastos de la Deuda Pública	0	0
Intereses de la Deuda Pública	0	0
Comisiones de la Deuda Pública	0	0
Gastos de la Deuda Pública	0	0
Costo por Coberturas	0	0
Apoyos Financieros	0	0
Otros Gastos y Pérdidas Extraordinarias	907,448	922,419
Estimaciones, Depreciaciones, Deterioros, Obsolescencia y Amortizaciones	907,448	922,419
Provisiones	0	0
Disminución de Inventarios	0	0
Aumento por Insuficiencia de Estimaciones por Pérdida o Deterioro y Obsolescencia	0	0
Aumento por Insuficiencia de Provisiones	0	0
Otros Gastos	0	0
Inversión Pública	4,425,531	10,004,208
Inversión Pública no Capitalizable	4,425,531	10,004,208
Total de Gastos y Otras Pérdidas	12,839,908	23,173,059
Resultados del Ejercicio (Ahorro/Desahorro)	-5,159,326	-14,611,241

"Bajo protesta de decir verdad declaramos que los Estados Financieros y sus Notas, son razonablemente correctos y son responsabilidad del emisor"


Lic. Jesús Juan de la Garza Díaz del Guante
Director General
Titular de la Entidad


Lic. Yolanda Elizondo Salazar
Gerente de Administración y Finanzas
Titular del área Financiera


Lic. Gerardo Morales Guerra
Subgerente de Finanzas y Contabilidad
Responsable de Elaboración

ADMINISTRACIÓN PORTUARIA
INTEGRAL DE TAMAULIPAS,
S.A. DE C.V.

